

去×ㄥ´×ㄇ´ㄅㄨㄣˊㄨㄛˇㄍㄨˇ

童 玩 真 有 趣

配合課本第74~81頁

六

童玩真有趣

1 有趣的童玩 [YouTube](#)

臺灣早期有許多民俗童玩，一起來認識。




▲ 沙包



▲ 竹蜻蜓



▲ 紙陀螺



▲ 紙飛機



▶ 彈珠



▼ 風車

問問家人小時候還玩過哪些童玩。

2 好玩的沙包 [YouTube](#) [影片](#)

沙包是早期農村婦女替小孩縫製的童玩。玩法有拋接、擲準等，快來體驗看看。

動手做簡易沙包

材料：夾鏈袋、紅豆、膠帶。

作法：將紅豆放入夾鏈袋後密封，再用膠帶黏貼即可使用。



頂沙包遊戲

用製作的沙包來玩頂沙包遊戲吧！



試一試，用沙包放在身體不同的部位，保持平衡向前走。



你/妳看過哪一些童玩呢

拋接沙包

YouTube 影片

1 單手把沙包往上拋，再接住沙包。



2 把沙包往上拋，做完指定的動作，再接住沙包。



點頭

或



拍手

或



摸鼻

我會做到

- 1 我會多練習接住沙包的動作。
- 2 我會做完（ ）種動作再接住沙包。

拋撿沙包

YouTube 影片

拋撿沙包需要良好的手眼協調能力，一起來練習拋撿沙包。



拋沙包



撿桌上的沙包



接住掉下來的沙包

沙包投擲

我會用低手投擲。

我會用肩上投擲。

預備線

比一比，看哪一組分數最高。


若是家中沒有沙包也可以製作小紙球或是襪子球唷。

紙球和襪子球

家中若沒有沙包或是可以製作沙包的

器材，可以利用手邊現有的材料（紙張

及襪子）來製作童玩活動的器材唷。



風車

小朋友

想想看，


除了風車可以利用風來玩童玩，

還有哪些童玩也可以和風一起互動呢

3 風車轉呀轉 [YouTube](#)

將風車握在手裏，吹一吹，跑一跑，看誰的風車轉動得最快。





にんぎょのしるし、アキバ、

風車製作

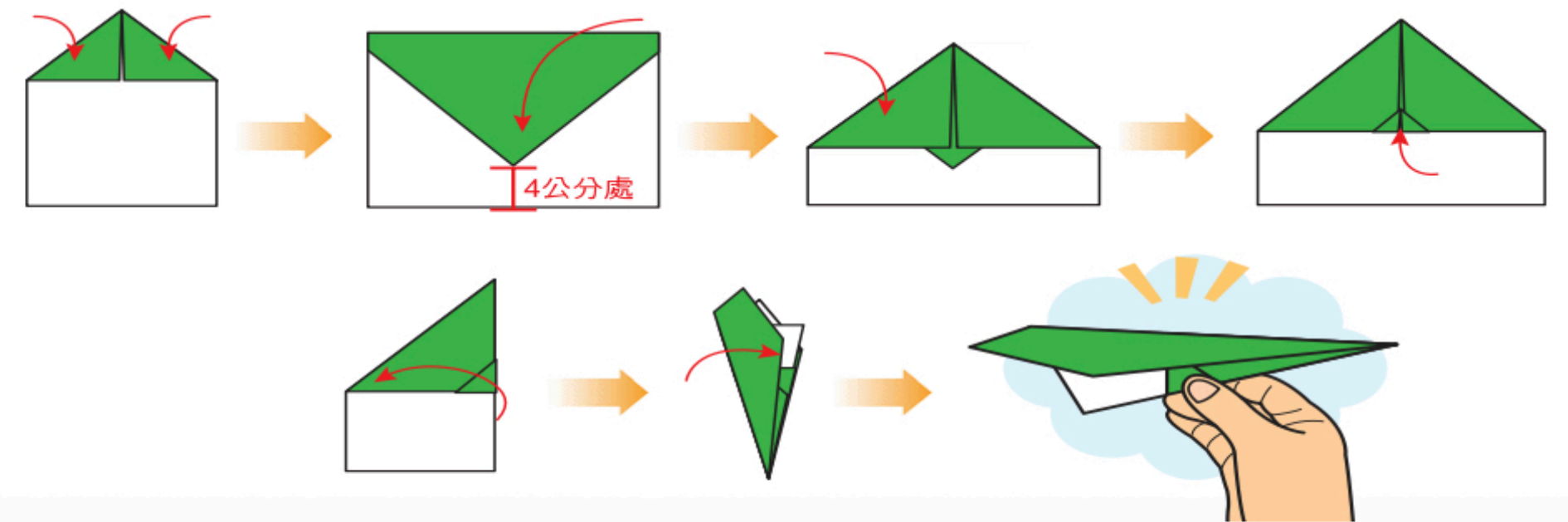
紙飛機

小朋友 如果在室內玩紙飛機
務必要注意安全唷

4 紙飛機飛上天 [YouTube](#) [影片](#)

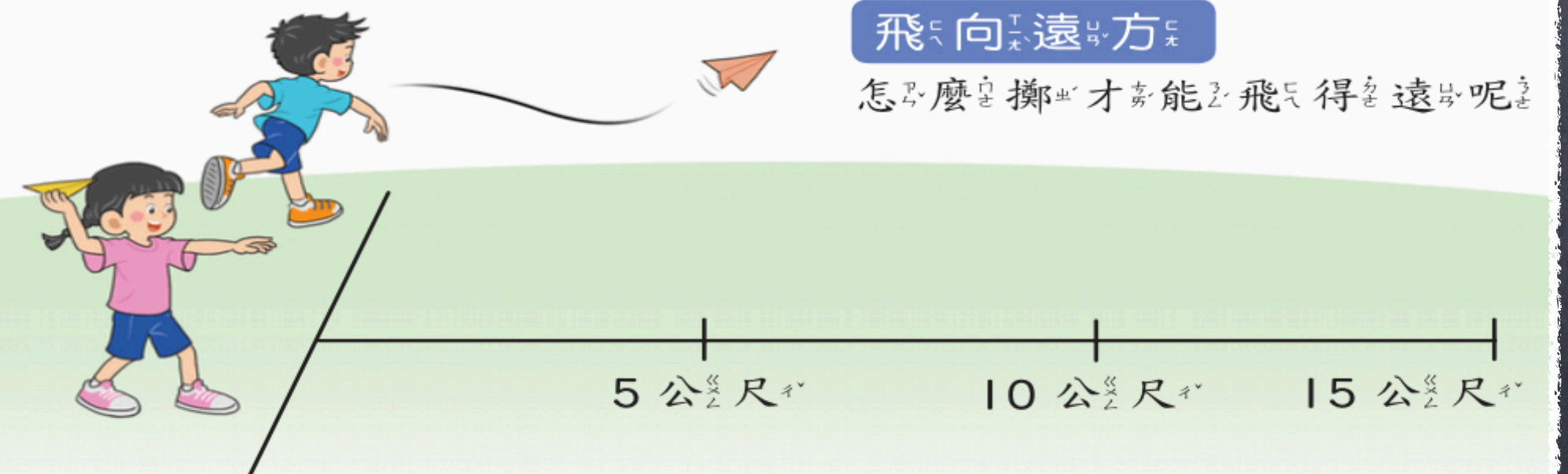
想像乘坐著紙飛機，飛向藍天，在白雲間飛翔。

摺紙飛機



飛向遠方

怎麼擲才能飛得遠呢





紙飛機製作影片

紙飛機製作影片