

# 同安國小水域安全宣導學習單

6年級 班級：602

座號：16

姓名：林沛辰

## 選擇題：

\* ( 4 ) 在溪流河川戲水時會造成傷亡的原因是什麼？

①水底漩渦 ②很滑的岩石 ③水溫落差大抽筋 ④以上皆是

\* ( 2 ) 在溪流河川中被水底漩渦拖住時要如何自救？

①用力掙扎 ②順水流游出 ③往反方向游出

④利用水流漂浮

\* ( 4 ) 颱風過後會讓溪流河川有什麼改變？①水量變多

②河床溪底沖刷 ③水變得混濁 ④以上皆是

\* ( 2 ) 下列的防溺十招哪一個動作是對的呢？

①剛吃飽力氣十足，做完暖身操就可以馬上下水 ②

湖泊溪流落差變化大，戲水時要格外小心 ③下水

前先暖身，穿著牛仔褲也可以下水

\* 萬一在溪邊河川發生溺水意外應如何自救，在正確的答案打✓

拍打水面大聲呼救  運用漂浮物  水母漂

不要緊張身體放鬆  頭抬高仰漂  順流飄移抓住固定樹

枝或水草

\* 救溺五步驟中的第2個“叫”可以撥打哪些電話請求支援？

119、110、118、112

\* 寫出在溪邊河川戲水時需要注意哪些事項？

暖身、高低落差、水底漩渦



# 同安國小水域安全宣導學習單

6年級 班級：4

座號：13

姓名：陳巧甯

## 選擇題：

\* ( 4 ) 在溪流河川戲水時會造成傷亡的原因是什麼？

①水底漩渦 ②很滑的岩石 ③水溫落差大抽筋 ④以上皆是

\* ( 2 ) 在溪流河川中被水底漩渦拖住時要如何自救？

①用力掙扎 ②順水流游出 ③往反方向游出

④利用水流漂浮

\* ( 4 ) 颱風過後會讓溪流河川有什麼改變？①水量變多

②河床溪底沖刷 ③水變得混濁 ④以上皆是

\* ( 2 ) 下列的防溺十招哪一個動作是對的呢？

①剛吃飽力氣十足，做完暖身操就可以馬上下水 ②

湖泊溪流落差變化大，戲水時要格外小心 ③下水

前先暖身，穿著牛仔褲也可以下水

\* 萬一在溪邊河川發生溺水意外應如何自救，在正確的答案打✓

拍打水面大聲呼救  運用漂浮物  水母漂

不要緊張身體放鬆  頭抬高仰漂  順流飄移抓住固定樹

枝或水草

\* 救溺五步驟中的第2個“叫”可以撥打哪些電話請求支援？

119-110-112-118

\* 寫出在溪邊河川戲水時需要注意哪些事項？

要穿救生衣、做暖身操、不作危險動作、不長時間泡  
水、注意身體狀況、不落單



# 同安國小水域安全宣導學習單

6年級 班級：606 座號：22 姓名：李沛堯 101

## 選擇題：

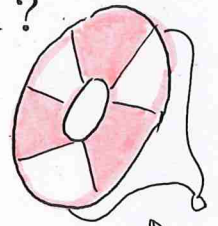
\* (4) 在溪流河川戲水時會造成傷亡的原因是什麼？

- ①水底漩渦 ②很滑的岩石 ③水溫落差大抽筋 ④以上皆是



\* (2) 在溪流河川中被水底漩渦拖住時要如何自救？

- ①用力掙扎 ②順水流游出 ③往反方向游出  
④利用水流漂浮



\* (4) 颱風過後會讓溪流河川有什麼改變？①水量變多

- ②河床溪底沖刷 ③水變得混濁 ④以上皆是


\* (2) 下列的防溺十招哪一個動作是對的呢？

- ①剛吃飽力氣十足，做完暖身操就可以馬上下水 ②  
湖泊溪流落差變化大，戲水時要格外小心 ③下水  
前先暖身，穿著牛仔褲也可以下水



\* 萬一在溪邊河川發生溺水意外應如何自救，在正確的答案打✓

- 拍打水面大聲呼救  運用漂浮物  水母漂  
 不要緊張身體放鬆  頭抬高仰漂  順流飄移抓住固定樹  
枝或水草



\* 救溺五步驟中的第2個“叫”可以撥打哪些電話請求支援？

110、119、118-112

\* 寫出在溪邊河川戲水時需要注意哪些事項？

選擇有救生員的游泳場所，不要穿著牛仔褲戲水，下水前先暖身，不要在水中嬉戲，注意天氣 101



good!!

# 同安國小水域安全宣導學習單

6年級 班級：608

座號：14

姓名：彭沁絨

## 選擇題：

\* (4) 在溪流河川戲水時會造成傷亡的原因是什麼？

- ①水底漩渦 ②很滑的岩石 ③水溫落差大抽筋 ④以上皆是

\* (2) 在溪流河川中被水底漩渦拖住時要如何自救？

- ①用力掙扎 ②順水流游出 ③往反方向游出  
④利用水流漂浮

\* (4) 颱風過後會讓溪流河川有什麼改變？①水量變多

- ②河床溪底沖刷 ③水變得混濁 ④以上皆是

\* (2) 下列的防溺十招哪一個動作是對的呢？

- ①剛吃飽力氣十足，做完暖身操就可以馬上下水 ②  
湖泊溪流落差變化大，戲水時要格外小心 ③下水  
前先暖身，穿著牛仔褲也可以下水

\* 萬一在溪邊河川發生溺水意外應如何自救，在正確的答案打✓

拍打水面大聲呼救  運用漂浮物  水母漂

不要緊張身體放鬆  頭抬高仰漂  順流飄移抓住固定樹  
枝或水草


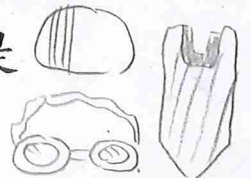
\* 救溺五步驟中的第2個“叫”可以撥打哪些電話請求支援？

消防局 警察局 急難救助 海巡署  
119、110、112、118

\* 寫出在溪邊河川戲水時需要注意哪些事項？

記得做暖身操

6A



# 同安國小水域安全宣導學習單

6年級 班級：8

座號：18

姓名：王思晴

## 選擇題：

\* (4) 在溪流河川戲水時會造成傷亡的原因是什麼？

①水底漩渦 ②很滑的岩石 ③水溫落差大抽筋 ④以上皆是

\* (2) 在溪流河川中被水底漩渦拖住時要如何自救？

①用力掙扎 ②順水流游出 ③往反方向游出  
④利用水流漂浮

\* (4) 颱風過後會讓溪流河川有什麼改變？①水量變多

②河床溪底沖刷 ③水變得混濁 ④以上皆是

\* (2) 下列的防溺十招哪一個動作是對的呢？

①剛吃飽力氣十足，做完暖身操就可以馬上下水 ②  
湖泊溪流落差變化大，戲水時要格外小心 ③下水  
前先暖身，穿著牛仔褲也可以下水

\* 萬一在溪邊河川發生溺水意外應如何自救，在正確的答案打✓

拍打水面大聲呼救  運用漂浮物  水母漂

不要緊張身體放鬆  頭抬高仰漂  順流飄移抓住固定樹  
枝或水草

\* 救溺五步驟中的第2個“叫”可以撥打哪些電話請求支援？

119是消防局、110是警察局、118是海巡署、112是急難救助

\* 寫出在溪邊河川戲水時需要注意哪些事項？

戲水前要暖身，不要吃飽後立即下水，也不要穿牛仔褲  
下水，地點要合法，有救生員。

# 同安國小水域安全宣導學習單

6年級 班級：608

座號：19

姓名：黃舒涵

## 選擇題：

\* ( 4 ) 在溪流河川戲水時會造成傷亡的原因是什麼？

①水底漩渦 ②很滑的岩石 ③水溫落差大抽筋 ④以上皆是

\* ( 2 ) 在溪流河川中被水底漩渦拖住時要如何自救？

①用力掙扎 ②順水流游出 ③往反方向游出  
④利用水流漂浮

\* ( 4 ) 颱風過後會讓溪流河川有什麼改變？①水量變多

②河床溪底沖刷 ③水變得混濁 ④以上皆是

\* ( 2 ) 下列的防溺十招哪一個動作是對的呢？

①剛吃飽力氣十足，做完暖身操就可以馬上下水 ②  
湖泊溪流落差變化大，戲水時要格外小心 ③下水  
前先暖身，穿著牛仔褲也可以下水

\* 萬一在溪邊河川發生溺水意外應如何自救，在正確的答案打✓

拍打水面大聲呼救  運用漂浮物  水母漂

不要緊張身體放鬆  頭抬高仰漂  順流飄移抓住固定樹

枝或水草

\* 救溺五步驟中的第2個“叫”可以撥打哪些電話請求支援？

119, 110, 118。消防局, 警察局, 急難救助。

\* 寫出在溪邊河川戲水時需要注意哪些事項？

記得暖身, 戲水時不要玩耍。



# 同安國小水域安全宣導學習單

6年級 班級：608

座號：11

姓名：謝宜彤

## 選擇題：

\* ( 4 ) 在溪流河川戲水時會造成傷亡的原因是什麼？

①水底漩渦 ②很滑的岩石 ③水溫落差大抽筋 ④以上皆是

\* ( 2 ) 在溪流河川中被水底漩渦拖住時要如何自救？

①用力掙扎 ②順水流游出 ③往反方向游出

④利用水流漂浮

\* ( 4 ) 颱風過後會讓溪流河川有什麼改變？①水量變多

②河床溪底沖刷 ③水變得混濁 ④以上皆是

\* ( 2 ) 下列的防溺十招哪一個動作是對的呢？

①剛吃飽力氣十足，做完暖身操就可以馬上下水 ②

湖泊溪流落差變化大，戲水時要格外小心 ③下水

前先暖身，穿著牛仔褲也可以下水

\* 萬一在溪邊河川發生溺水意外應如何自救，在正確的答案打✓

拍打水面大聲呼救  運用漂浮物  水母漂

不要緊張身體放鬆  頭抬高仰漂  順流飄移抓住固定樹

枝或水草

\* 救溺五步驟中的第2個“叫”可以撥打哪些電話請求支援？

119 消防局、110 警察局、112 急難救助、118 海巡署

\* 寫出在溪邊河川戲水時需要注意哪些事項？

下水前先暖身

