

# 同安國小水域安全宣導學習單


2 年級 | 班級號：~~11~~ | 座號：13 姓名：林哲偉

## 勾選題：

\* 「救溺五步驟」是指什麼？在正確的答案打✓

- 叫 叫 醒 別 人
- 叫 大 聲 呼 叫 救 人
- 叫 打 電 話 給 119、110 或 112
- 伸 伸 手 去 救 人
- 伸 利 用 延 伸 物 (竹竿、樹枝) 救 人
- 拋 拋 送 漂 浮 物 (球、繩、瓶) 救 人
- 拋 拋 出 手 機 給 他
- 划 利 用 大 型 浮 具 (船、救生圈) 救 人
- 划 划 手 機 通 知 大 人

## \* 連連看：



|          |          |          |          |          |
|----------|----------|----------|----------|----------|
| 水深<br>危險 | 禁止<br>游泳 | 允許<br>划水 | 禁止<br>衝浪 | 允許<br>游泳 |
|----------|----------|----------|----------|----------|

# 同安國小水域安全宣導學習單

2 年級


班級：202 座號：2

姓名：林睿

## 勾選題：

\* 「救溺五步驟」是指什麼？在正確的答案打✓

- 叫 叫 醒 別 人
- 叫 大 聲 呼 叫 救 人
- 叫 打 電 話 給 119、110 或 112
- 伸 伸 手 去 救 人
- 伸 利 用 延 伸 物 (竹竿、樹枝) 救 人
- 拋 拋 送 漂 浮 物 (球、繩、瓶) 救 人
- 拋 拋 出 手 機 給 他
- 划 利 用 大 型 浮 具 (船、救生圈) 救 人
- 划 划 手 機 通 知 大 人



## \* 連連看：



水 深  
危 險

禁 止  
游 泳

允 許  
划 水

禁 止  
衝 浪

允 許  
游 泳


# 同安國小水域安全宣導學習單

2 年級 班級：203 座號：16 姓名：林苙晴


## 勾選題：

\* 「救溺五步驟」是指什麼？在正確的答案打✓

- 叫 叫醒別人
- 叫 大聲呼叫救人
- 叫 打電話給 119、110 或 112
- 伸 伸手去救人
- 伸 利用延伸物（竹竿、樹枝）救人
- 拋 拋送漂浮物（球、繩、瓶）救人
- 拋 拋出手機給他
- 划 利用大型浮具（船、救生圈）救人
- 划 划手機通知大人



## \* 連連看：



水深  
危險

禁止  
游泳

允許  
划水

禁止  
衝浪

允許  
游泳

Handwritten signature or mark in red ink.

# 同安國小水域安全宣導學習單

2 年級

班級：204


座號：26

姓名：劉芊

## 勾選題：

\* 「救溺五步驟」是指什麼？在正確的答案打勾 ✓

- 叫 叫醒別人
- 叫 大聲呼救
- 叫 打電話給 119、110 或 112
- 伸 伸手去救人
- 伸 利用延伸物 (竹竿、樹枝) 救人
- 拋 拋送漂浮物 (球、繩、瓶) 救人
- 拋 拋出手機給他
- 划 利用大型浮具 (船、救生圈) 救人
- 划 划手機通知大人



## \* 連連看：



水深  
危險

禁止  
游泳

允許  
划水

禁止  
衝浪

允許  
游泳

# 同安國小水域安全宣導學習單

2 年級

班級：5


座號：23

姓名：林沁羽




## 勾選題：

4 「救溺五步驟」是指什麼？在正確的答案打勾✓

- 叫 叫 醒 別 人
- 叫 大 聲 呼 叫 救 人
- 叫 打 電 話 給 119、110 或 112
- 伸 伸 手 去 救 人
- 伸 利 用 延 伸 物 (竹竿、樹枝) 救 人
- 拋 拋 送 漂 浮 物 (球、繩、瓶) 救 人
- 拋 拋 出 手 機 給 他
- 划 利 用 大 型 浮 具 (船、救生圈) 救 人
- 划 划 手 機 通 知 大 人



## \* 連連看：



glood

# 同安國小水域安全宣導學習單

2 年級 班級號: 206 座號: 11 姓名: 林曉翔

## 勾選題:

\* 「救溺五步驟」是指什麼? 在正確的答案打勾 ✓

叫 叫醒別人

叫 大聲呼叫救人

叫 打電話給 119、110 或 112

伸 伸手去救人

伸 利用延伸物 (竹竿、樹枝) 救人

拋 拋送漂浮物 (球、繩、瓶) 救人

拋 拋出手機給他

划 利用大型浮具 (船、救生圈) 救人

划 划手機通知大人

## \* 連連看:



水深  
危險

禁止  
游泳

允許  
划水

禁止  
衝浪

允許  
游泳

陳正珊 5/22

# 同安國小水域安全宣導學習單

2 年級


班級：2年7班 座號：16

姓名：張好瑄

## 勾選題：

\* 「救溺五步驟」是指什麼？在正確的答案打✓

- 叫 叫醒別人
- 叫 大聲呼救
- 叫 打電話給 119、110 或 112
- 伸 伸手去救人
- 伸 利用延伸物（竹竿、樹枝）救人
- 拋 拋送漂浮物（球、繩、瓶）救人
- 拋 拋出手機給他
- 划 利用大型浮具（船、救生圈）救人
- 划 划手機通知大人



## \* 連連看：



水深  
危險

禁止  
游泳

允許  
划水

禁止  
衝浪

允許  
游泳

# 同安國小水域安全宣導學習單

2 年級

班級：208


座號：08

姓名：林詠

## 勾選題：

\* 「救溺五步驟」是指什麼？在正確的答案勾選 ✓

- 叫 叫 醒 別 人
- 叫 大 聲 呼 叫 救 人
- 叫 打 電 話 給 119、110 或 112
- 伸 伸 手 去 救 人
- 伸 利 用 延 伸 物 ( 竹 竿、樹 枝 ) 救 人
- 拋 拋 送 漂 浮 物 ( 球、繩、瓶 ) 救 人
- 拋 拋 出 手 機 給 他
- 划 利 用 大 型 浮 具 ( 船、救 生 圈 ) 救 人
- 划 划 手 機 通 知 大 人



## \* 連連看：



水 深  
危 險

禁 止  
游 泳

允 許  
划 水

禁 止  
衝 浪

允 許  
游 泳

5/31