

# 同安國小水域安全宣導學習單

1 年級

班級：101

座號：21

姓名：陳東宣


\* 夏天天氣熱，去游泳池、溪流和海邊要注意什麼？

在正確的答案請打✓

- 要注意天氣狀況，打雷下雨不下水。
- 要穿著長衣、長褲再下水。
- 不可以待在水中過久，超過 30 分鐘。
- 不可以跳水或做危險動作。
- 不可以在水中嬉鬧或惡作劇。
- 要先暖身熱身後再下水。




圖圖看：幫旗幟塗上正確的顏色



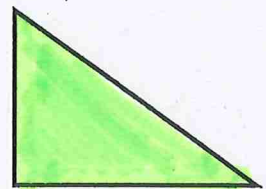
水域關閉

(危險! 請勿下水)



當心


(水域狀況不佳，游泳特別注意安全)



水域開放

適合游泳

圖圖看：幫水上安全標示塗上正確的顏色



允許衝浪



小心強勁暗流、激流



禁止游泳

# 同安國小水域安全宣導學習單

1 年級 2 班 級別：102

座號：14

姓名：田 馨


\* 夏天天氣熱，去游泳池、溪流和海邊要注意

什麼？在正確的答案請打✓

- 要注意天氣狀況，打雷下雨不下水。
- 要穿著長衣長褲再下水。
- 不可以待在水中過久，超過 30 分鐘。
- 不可以跳水或做危險動作。
- 不可以在水中嬉鬧或惡作劇。
- 要先暖身熱身後再下水。




圖圖看：幫旗幟塗上正確的顏色



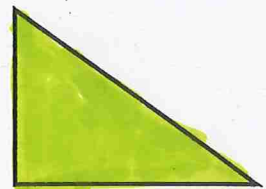
水域關閉

(危險! 請勿下水)



當心

(水域狀況不佳，游泳時特別注意安全)



水域開放

適合游泳

圖圖看：幫水上安全標示塗上正確的顏色



允許衝浪



小心強勁暗流、激流



禁止游泳

150  
5/24

# 同安國小水域安全宣導學習單

1 年級

班級：103

座號：7

姓名：劉丙元

\* 夏天天氣熱，去游泳池、溪流和海岸邊要注意什麼？

在正確的答案請打✓

要注意天氣狀況，打雷下雨不下水。

要穿著長衣、長褲再下水。

不可以待在水中過久，超過 30 分鐘。

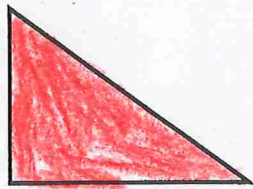
不可以跳水或做危險動作。

不可以在水中嬉鬧或惡作劇。

要先暖身熱身後再下水。

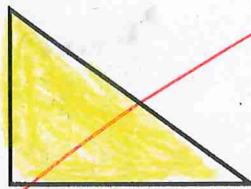


圖圖看：幫旗幟塗上正確的顏色



水域關閉


(危險! 請勿下水)



當心

(水域狀況不佳，

游泳時特別注意安全)




水域開放

適合游泳

圖圖看：幫水上安全標示塗上正確的顏色



允許衝浪



小心強勁暗流

、激流



禁止游泳

# 同安國小水域安全宣導學習單

1 年級 四 班 級 號 : 1 年 四 班 座 號 : 23 姓 名 : 馬佳芯

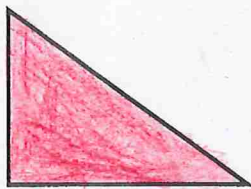
\* 夏天天氣熱，去游泳池、溪流和海邊要注意

注意什麼？在正確的答案請打✓

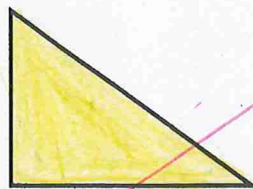
- 要注意天氣的狀況，打雷下雨不下水。
- 要穿著長衣、長褲再下水。
- 不可以待在水中過久，超過 30 分鐘。
- 不可以跳水或做危險動作。
- 不可以在水中嬉鬧或惡作劇。
- 要先暖身熱身後再下水。



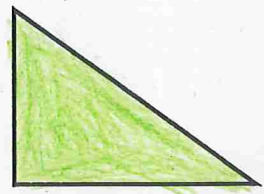
圖圖看：幫旗幟塗上正確的顏色



水域關閉  
(危險! 請勿下水)



當心  
(水域狀況不佳，  
游泳時特別注意安全)



水域開放  
適合游泳

圖圖看：幫水上安全標示塗上正確的顏色



允許衝浪



小心強勁暗流、激流



禁止游泳

# 同安國小水域安全宣導學習單

1 年級

班級：105

座號：20

姓名：林芯語

\* 夏天天氣熱，去游泳池、溪流和海邊要注意什麼？

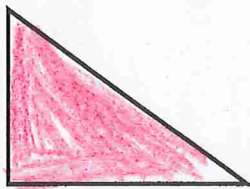
在正確的答案請打✓

- 要注意天氣的狀況，打雷下雨不下水。
- 要穿著長衣、長褲再下水。
- 不可以待在水中過久，超過 30 分鐘。
- 不可以跳水或做危險動作。
- 不可以在水中嬉鬧或惡作劇。
- 要先暖身、熱身後再下水。

98




圖圖看：幫旗幟塗上正確的顏色




水域關閉

(危險! 請勿下水)



當心

(水域狀況不佳，游泳時特別注意安全)




水域開放

適合游泳

圖圖看：幫水上安全標示塗上正確的顏色



允許衝浪



小心強勁暗流、激流



禁止游泳

# 同安國小水域安全宣導學習單

1 年級 班級：106 班 座號：12 姓名：林凡碩

\*夏天天氣熱，去游泳池、溪流和海岸邊要注意

什麼？在正確的答案請打✓


- 要注意天氣的狀況，打雷下雨不下水。
- 要穿著長衣、長褲再下水。
- 不可以待在水中過久，超過 30 分鐘。
- 不可以跳水或做危險動作。
- 不可以在水中嬉鬧或惡作劇。
- 要先暖身熱身後再下水。




圖圖看：幫旗幟塗上正確的顏色



水域關閉  
(危險! 請勿下水)




當心  
(水域狀況不佳，游泳時特別注意安全)



水域開放  
適合游泳

圖圖看：幫水上安全標示塗上正確的顏色



允許衝浪



小心強勁暗流、激流



禁止游泳

# 同安國小水域安全宣導學習單

1 年級

班級：7 班 座號：18

姓名：康睿恩

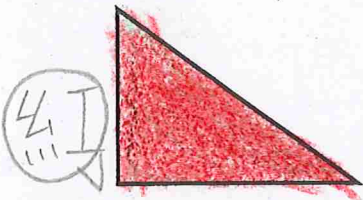
\* 夏天天氣熱，去游泳池、溪流和海岸邊要注意

什麼？在正確的答案請打✓

- 要注意天氣狀況，打雷下雨不下水。
- 要穿著長衣、長褲再下水。
- 不可以待在水中過久，超過 30 分鐘。
- 不可以跳水或做危險動作。
- 不可以在水中嬉鬧或惡作劇。
- 要先暖身熱身後再下水。

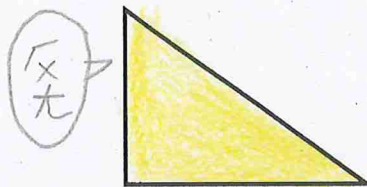


圖圖看：幫旗幟塗上正確的顏色




水域關閉

(危險! 請勿下水)



當心

(水域狀況不佳，游泳時特別注意安全)



水域開放

適合游泳

圖圖看：幫水上安全標示塗上正確的顏色



允許衝浪



小心強勁暗流、激流



禁止游泳

# 同安國小水域安全宣導學習單

1 年級 | 班級：8

座號：11

姓名：承穎

\* 夏天天氣熱，去游泳池、溪流和海岸邊要注意

什麼？在正確的答案請打✓



- 要注意天氣狀況，打雷下雨不下水。
- 要穿著長衣長褲再下水。
- 不可以待在水中過久，超過 30 分鐘。
- 不可以跳水或做危險動作。
- 不可以在水中嬉鬧或惡作劇。
- 要先暖身熱身後再下水。




圖圖看：幫旗幟塗上正確的顏色



水域關閉

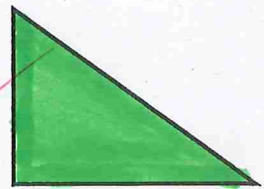
(危險! 請勿下水)



當心

(水域狀況不佳，

游泳時特別注意安全)



水域開放

適合游泳

圖圖看：幫水上安全標示塗上正確的顏色



允許衝浪



小心強勁暗流

、激流



禁止游泳