

創イノ意イ一水ミヅ果ミカ冰ヒョウ涼カゼ
七ナナ葉ハ扇アヒ

材_チ料_カ介_リ紹_ユ：

1. 七_シ葉_{エフ}扇_{アヒ}骨_{ボネ}架_カ
2. 西_シ卡_カ紙_シ (厚_{アツク}紙_シ板_{イタ}一_{ヒト}張_ツ) 或_シ圖_ズ
畫_エ紙_シ一_{ヒト}張_ツ一_{ヒト}材_チ料_カ需_{ヒト}自_ラ備_ヘ， 不_シ在_ラ
廠_ヤ商_ヤ提_チ供_ク的_カ材_チ料_カ中_ノ。
3. 剪_カ刀_バ
4. 彩_チ色_シ筆_ツ
5. 雙_{フタ}面_ツ膠_カ

做法介紹：

1. 先找一張8開的

圖畫紙 (或厚紙板)

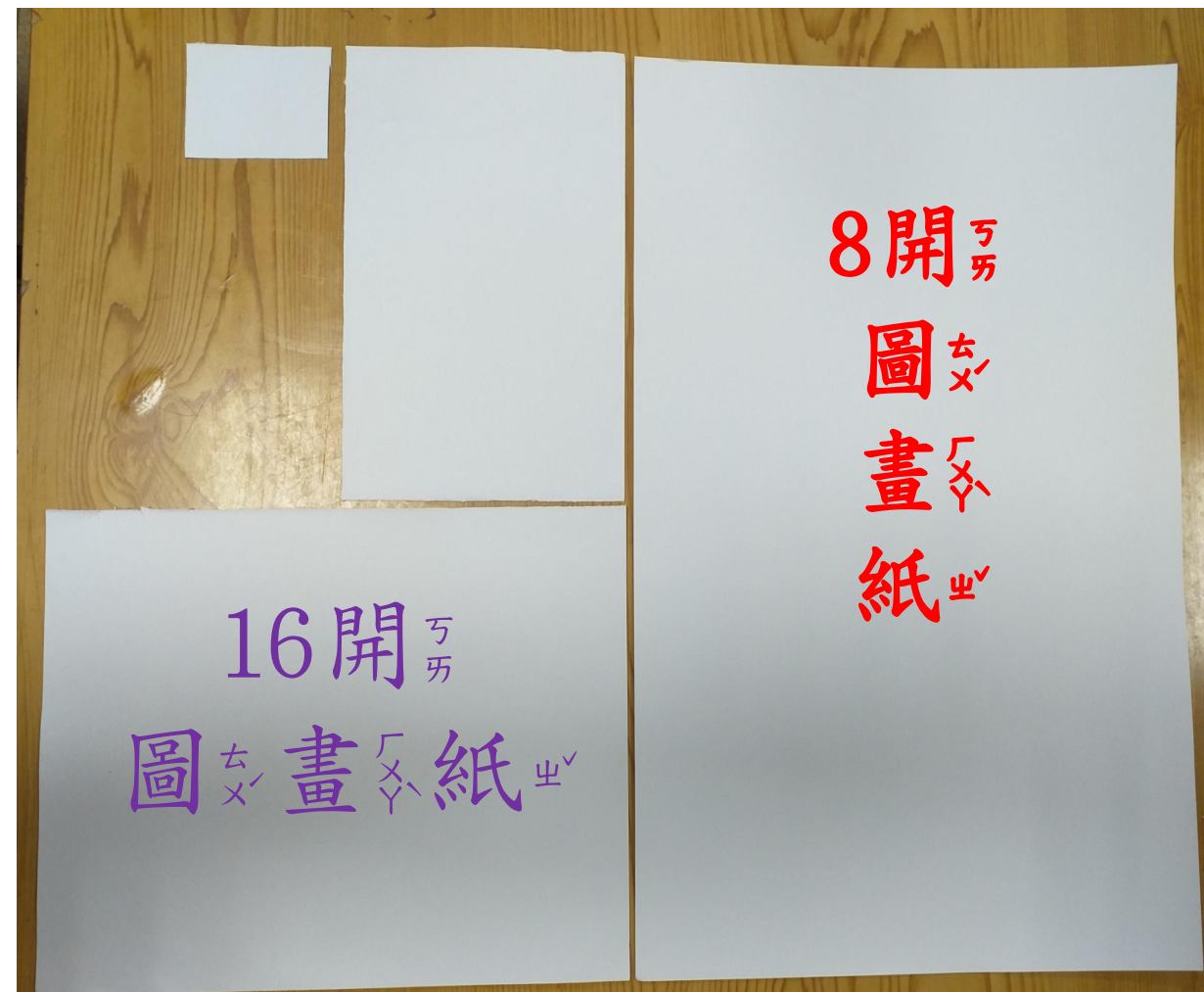
2. 將8開圖畫紙

上下對折一次。

3. 沿著折線剪下

圖畫紙——

16圖畫紙。



做法介紹：

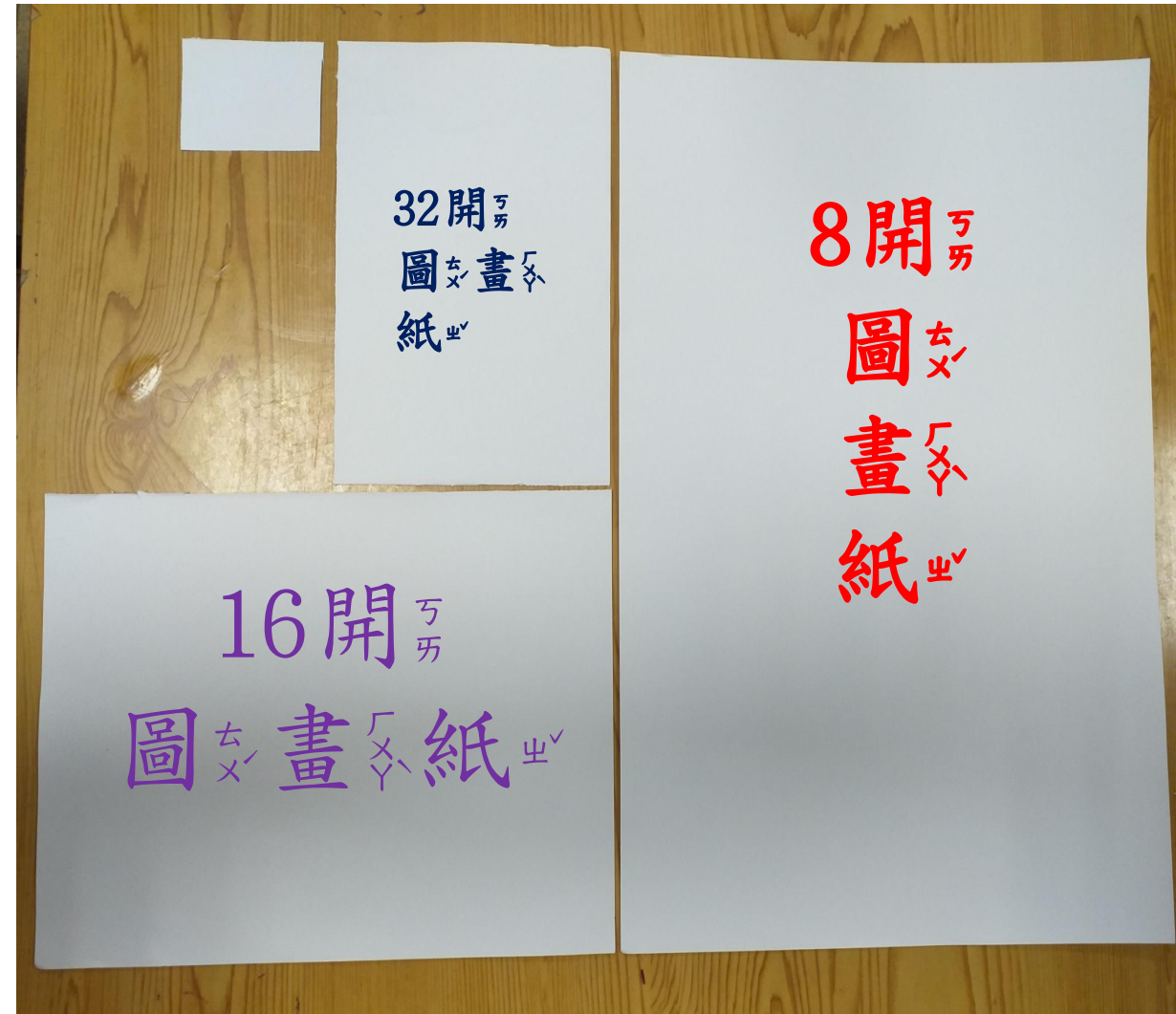
4. 將剪下的圖畫紙

再對折一次。

5. 沿著折線剪下

圖畫紙——

32開圖畫紙。



做法介紹：

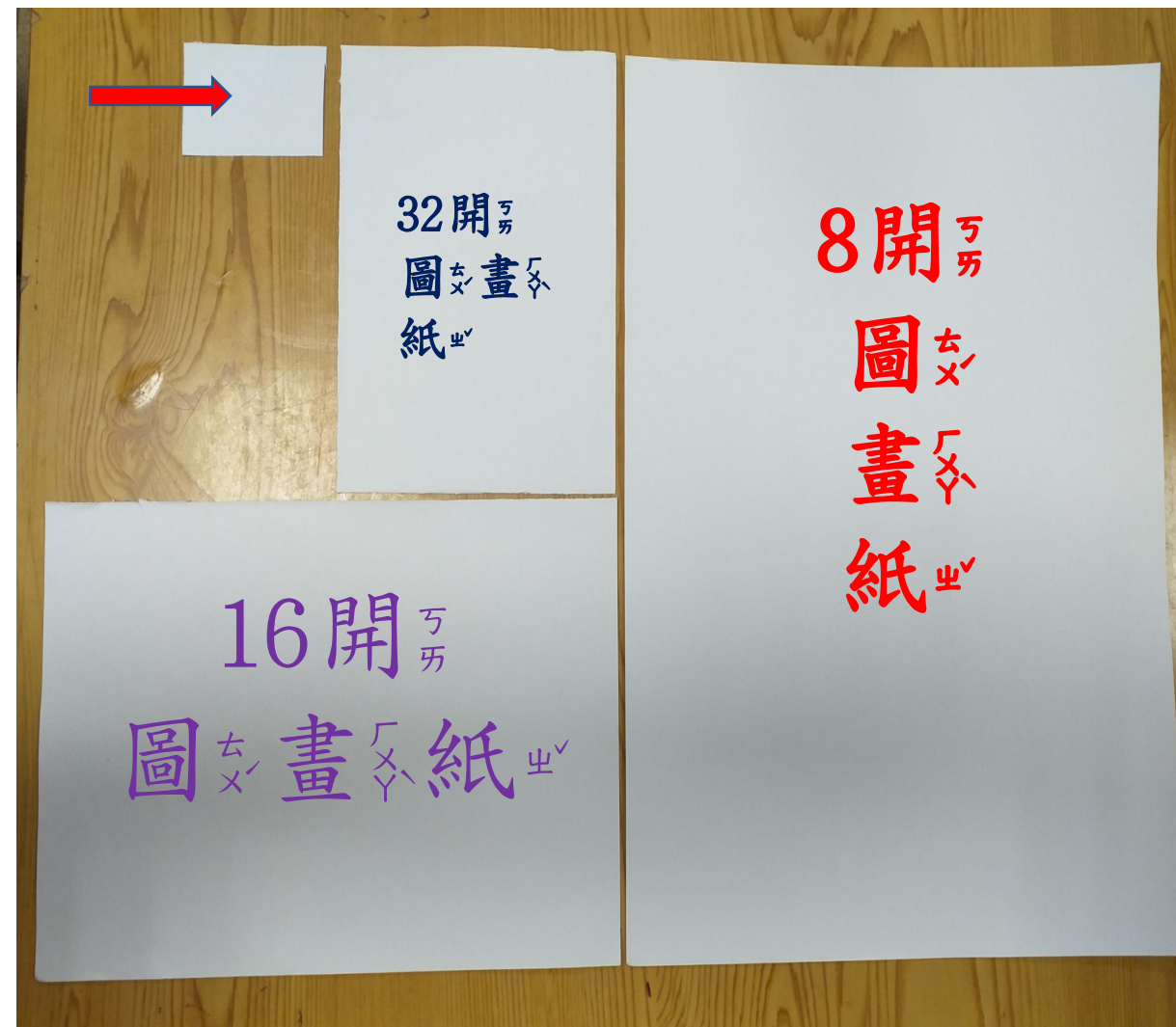
6. 將 32 開 圖畫紙

等分 8 份。

7. 使用 其中 的 7 份

來 做 7 種 口味

的 冰 棒。




做_レ法_ト介_リ紹_ク :




32開_ヲ圖_ヲ
畫_シ紙_ニ

8開_ヲ圖_ヲ畫_シ紙_ニ

16開_ヲ
圖_ヲ畫_シ紙_ニ



小ㄊㄩㄣˊ小ㄊㄩㄣˊ圖ㄊㄨˊ畫ㄏㄨㄚˋ紙ㄓㄧˇ共ㄍㄨㄥˋ7張ㄓㄤ



第^カ一^セ葉^セ： 草^チ莓^ム冰^ク棒^ク



第二葉：檸檬冰棒



第^カ一^セ三^マ葉^セ： 葡^{タメ}萄^{タム}冰^{クニ}棒^{クハ}



第^カ四^ム葉^セ： 西^ニ瓜^ヰ冰^ク棒^ク



第^カ五^メ葉^セ： 藍^カ莓^ミ冰^ク棒^ク



第^カ六^カ葉^一： 橘^リ子^子 冰^ク棒^ク



第七の葉： 奇異果の氷棒



背^ク面^コ：



收_又起_レ來_カ ：

